



Ordine dei Medici Chirurghi  
e degli Odontoiatri  
della provincia di Trento

# ISTRUZIONI PER L'INSERIMENTO DEL CERTIFICATO DI MALATTIA DA PARTE DEI MEDICI E DEGLI ODONTOIATRI LIBERI PROFESSIONISTI

---

Gentile collega,

in linea con gli articoli 24 e 78 del codice di deontologia medica ricordiamo che è compito del medico e dell'odontoiatra libero professionista inserire il certificato di malattia dei pazienti, per le patologie di competenza, direttamente nel sistema tessera sanitaria senza ulteriori comunicazioni all'INPS.

---

L'INPS ha chiarito, con Messaggio n. 3044/2024, che i certificati telematici sono **validi sia se rilasciati da medici pubblici, sia da medici privati, senza limiti sulla durata della prognosi.**

Alleghiamo un breve tutorial relativo ai vari passaggi da effettuare all'interno del sito Tessera Sanitaria.

 Sistema Tessera Sanitaria

FAQ CONTATTI E ASSISTENZA

Cerca nel sito...

Home Il Sistema TS ▼ Cittadini Operatori ▼ **Area riservata ▼**

### SPESE SANITARIE

#### Scadenza invio spese primo semestre 2023

Su indicazione dell'Agenzia delle Entrate viene **posticipata la scadenza** per l'invio dei documenti delle spese sanitarie, dal **30 settembre 2023** alle **23.59 del 2 ottobre**.

I documenti inviati entro tale termine vengono regolarmente acquisiti se non presentano altre tipologie di errori.



«»»

Il Sistema TS [Vedi tutto](#)

All'interno del portale Sistema Tessera Sanitaria

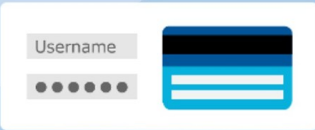


<https://sistemats1.sanita.finanze.it/portale/home>

cliccare su «Area riservata» selezionando «Operatori»

## Area riservata Operatori

**i** Per gli utenti delle applicazioni web del Sistema TS (medici, farmacie e parafarmacie), a partire dal **05/07/2023**, per garantire un maggior livello di sicurezza, sono state introdotte dal DM 8/6/2023 le modalità di accesso SPID e CIE, che insieme all'autenticazione con Smart Card, sono metodi cc.dd. a **"due fattori"**. Queste modalità di autenticazione sono state previste per i servizi della ricetta NON a carico SSN (ricetta bianca) e di conseguenza estese a tutti i servizi disponibili tramite il portale Sistema TS. Per maggiori informazioni è possibile consultare il [Manuale sulle modalità di accesso Operatore del portale Sistema TS.pdf](#).

Al termine del periodo transitorio (fino al **05/10/2023**), per gli utenti delle applicazioni web del Sistema TS (medici, farmacie e parafarmacie), sarà possibile accedere ai servizi della **ricetta NON a carico SSN** (ricetta bianca) **unicamente** con i metodi di autenticazione a "due o più fattori".

 <a href="#">→ Accedi con credenziali</a>	 <a href="#">→ Accedi con smart card</a>	 <a href="#">Entra con SPID</a>
---	--	---

Nella successiva schermata «Accedi con credenziali».

Le credenziali da inserire sono le stesse utilizzate per l'invio delle fatture dei pazienti al sistema Tessera Sanitaria.

Inserire il proprio Codice Identificativo, la Parola chiave (password) e confermare



**TS** Progetto Tessera Sanitaria

Esci

Ti trovi in : [Home](#) - Autenticazione

**AUTENTICAZIONE**  
Messaggi

Per accedere al sistema inserire le credenziali

Codice Identificativo

Parola chiave

**CONFERMA** **RIPULISCI**

[Parola chiave dimenticata?](#)

**Informazioni**  
Per chiarimenti in merito alla login rivolgersi al numero verde

Selezionare «Certificati Malattia» e poi cliccare «Inserimento»

“Certificati Malattia”



TS

Progetto Tessera Sanitaria

Ti trovi in : [Home](#) - Servizi On Line

- ◆ Certificati Malattia
- ◆ Gestione dati spesa 730
- ◆ Piani Terapeutici AIFA
- ◆ Ricetta Bianca Elettronica
- ◆ Ricetta Dematerializzata
- ◆ Tamponi e certificati Covid-19
- ◆ Test Serologici
- ◆ Assistenza Online
- ◆ Manuali
- ◆ Profilo Utente
- ◆ Esci

**SERVIZI ONLINE**

Codice Fiscale: [REDACTED]  
Nominativo: [REDACTED]  
Tipologia: [REDACTED]

Telefono Ufficio: [REDACTED]  
E-mail: [REDACTED]

Ultimo accesso su SistemaTS: [REDACTED]  
Ultimo cambio password su SistemaTS: [REDACTED]

MEF  
Ministero dell'Economia e delle Finanze

Selezionare dal menù a tendina «Provincia Autonoma di Trento»

**TS** Servizio di Accoglienza Centrale

Esci

Ti trovi nella sezione: [Home](#) - [Servizi Online](#) - [Certificato di malattia](#) - Inserimento malattia

**Certificato di malattia - Inserimento**

Utente: ██████████  
Benvenuto, ██████████

[Certificato di malattia](#)

**Regione-ASL/AO**

**Regione-ASL/AO** --- Seleziona la coppia Regione-ASL/AO ---

**Lavoratore**

**Codice fiscale**

**MEF**  
Ministero dell'Economia e delle Finanze

Codice fiscale

Cognome

Nome

Residenza o domicilio abituale lavoratore

Via

Civico

CAP

Provincia

Comune

Reperibilità

Dati certificato

Inserire i dati del paziente.

Iniziare con il Codice fiscale del paziente e confermare, continuare ad inserire tutti i dati richiesti.

Provincia

Comune

### Reperibilità

Aggiungi reperibilità

### Dati certificato

Ruolo medico

Data rilascio certificato

Il lavoratore dichiara di essere ammalato dal (GG/MM/AAAA)

Viene assegnata prognosi clinica a tutto il (GG/MM/AAAA)

Tipo visita

Tipo certificato



Selezionare «Professionista privato»



Inserire la data di inizio malattia e la prognosi in questi due campi

Selezionare «Ambulatoriale» e Tipo certificato «Inizio»



Nella casella «Codice diagnosi»  
selezionare «Convalescenza», poi  
cliccare «Ricerca diagnosi».



**Ruolo medico** Professionista privato ▾

**Data rilascio certificato** [REDACTED] ▾

**Il lavoratore dichiara di essere ammalato dal (GG/MM/AAAA)** 2 [REDACTED] [🗑]

**Viene assegnata prognosi clinica a tutto il (GG/MM/AAAA)** 2 [REDACTED] [🗑]

**Tipo visita** Ambulatoriale ▾

**Tipo certificato** Inizio ▾

**Codice diagnosi** [REDACTED] **Ricerca d**

**Note diagnosi** [REDACTED] [🗑]

**Giornata lavorata** -- Seleziona (non obbligatorio) -- ▾

**Trauma** -- Seleziona (non obbligatorio) -- ▾

**Agevolazione** -- Seleziona (non obbligatorio) -- ▾

Ruolo medico Professionista privato

Data rilascio certificato

Il lavoratore dichiara di essere ammalato dal (GG/MM/AAAA)

Viene assegnata prognosi clinica a tutto il (GG/MM/AAAA)

Tipo visita Ambulatoriale

Tipo certificato Inizio

Codice diagnosi

-- Seleziona il codice diagnosi --

- V58.74 - TRATTAMENTO ULTERIORE SUCCESSIVO A CHIRURGIA DEL SISTEMA RESPIRATORIO
- V58.75 - TRATTAMENTO ULTERIORE SUCCESSIVO A CHIRURGIA DEI DENTI, DELLA CAVITÀ O
- V58.76 - TRATTAMENTO ULTERIORE SUCCESSIVO A CHIRURGIA DEL SISTEMA GENITOURINARI
- V58.77 - TRATTAMENTO ULTERIORE SUCCESSIVO A CHIRURGIA DELLA CUTE E DEL TESSUTO
- V58.78 - TRATTAMENTO ULTERIORE SUCCESSIVO A CHIRURGIA DEL SISTEMA MUSCOLOSCELE
- V66.0 - CONVALESCENZA SUCCESSIVA A CHIRURGIA**
- V67.0 - visita di controllo successiva a chirurgia
- V67.00 - VISITA DI CONTROLLO,SUCCESSIVA A CHIRURGIA,NON SPECIFICATA
- V67.09 - VISITA DI CONTROLLO SUCCESSIVA AD ALTRA CHIRURGIA

Selezionare l'opzione relativa al certificate medico rilasciato

Il lavoratore dichiara di essere   
ammalato dal

Viene assegnata prognosi clinica a   
tutto il

Tipo visita

Tipo certificato

Codice diagnosi

Note diagnosi

SEI SICURO DI VOLER INVIARE IL CERTIFICATO ALL'INPS?



E' possibile aggiungere note diagnostiche sebbene NON siano obbligatorie.

Cliccare "INVIA"